

納入仕様書

1. 適用

本規格は、障害物検知で使用するデジタル出力で広角動作範囲を特徴とする超音波センサーについて規定します。

2. 品名・型名

アソブ 内蔵超音波センサー(デジタル出力タイプ)

OM6-5C

3. 仕様

型	式	OM6 - 5C
定 格	電源電圧	*1 DC11.5V - 30V リップル3% 以下
	消費電流	30mA 以下
動 作 範 囲		0.5m - 5m
不 感 距 離		50cm 以下
超 音 波 周 波 数		40KHz
出 力 特 性	出 力 モ ー ド	OUT1: 常時開動作 OUT2: 常時閉動作
	コンパレータ出力	NPNオープンコレクター出力 シンク電流: 100mA(40DCV)MAX. 短絡保護回路内蔵

測定周期	約 80mS
表示灯	OUT1: 常時消灯、動作時点灯(N.O.) OUT2: 常時点灯、動作時消灯(N.C.)
接続	*2 コネクタ-接続方式
応答速度	約 160mS
材質	フランジ/ケース: ABS(黒色) ガラス繊維入り
分解能	
保護構造	IP53
指向角度	約 +/- 10°(上下)、約 +/-20°(左右)
使用周囲温度範囲	*3 -10° C - +55° C
使用周囲湿度範囲	35% - 85% RH 以下
ボリューム/V R	感度調整 V R (SENSITIVITY) 距離調整 V R (ZONE SETTING)

*1 推奨電圧は24V+/-10%です。

*2 1x1x1 コネクタ-コネクタ (M8 4ピン)
型XS3F-M421-402-R(2mストレート)

茶色: DC11.5-30V/DC24V推奨

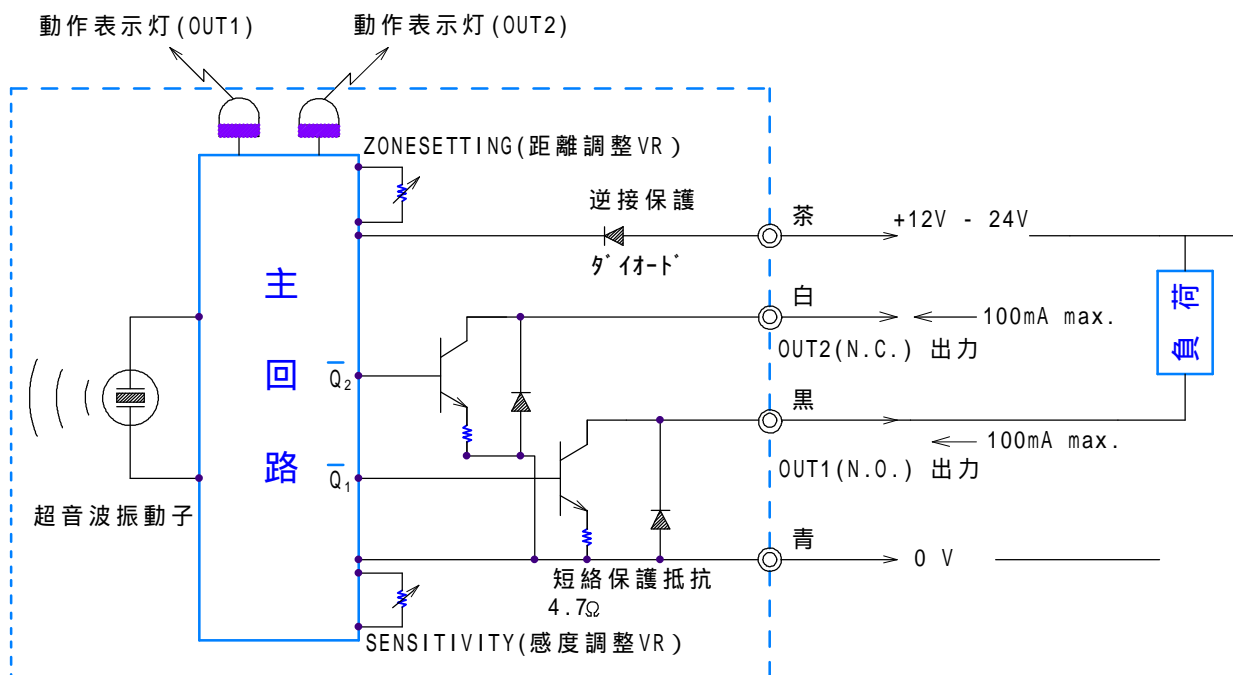
青色: 0V GROUND

黒色: オープンコレクタ-出力(N.O.)

白色: オープンコレクタ-出力(N.C.)

*3 超音波素子面の氷結なき事。

4. OM6-5C 出力回路図



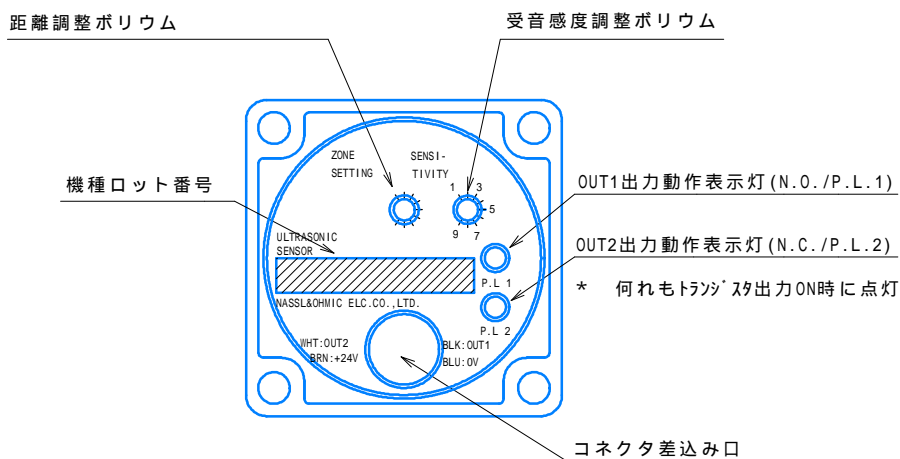
5. OM6-5Cの銘板説明

左のZONE SETTINGポリウムは、距離設定時に使用します。

OUT1出力は常時(ノーマル時)、出力トランジスタがオフ(OFF)の出力形態です。

OUT2出力は常時(ノーマル時)、出力トランジスタがオン(ON)の出力形態です。

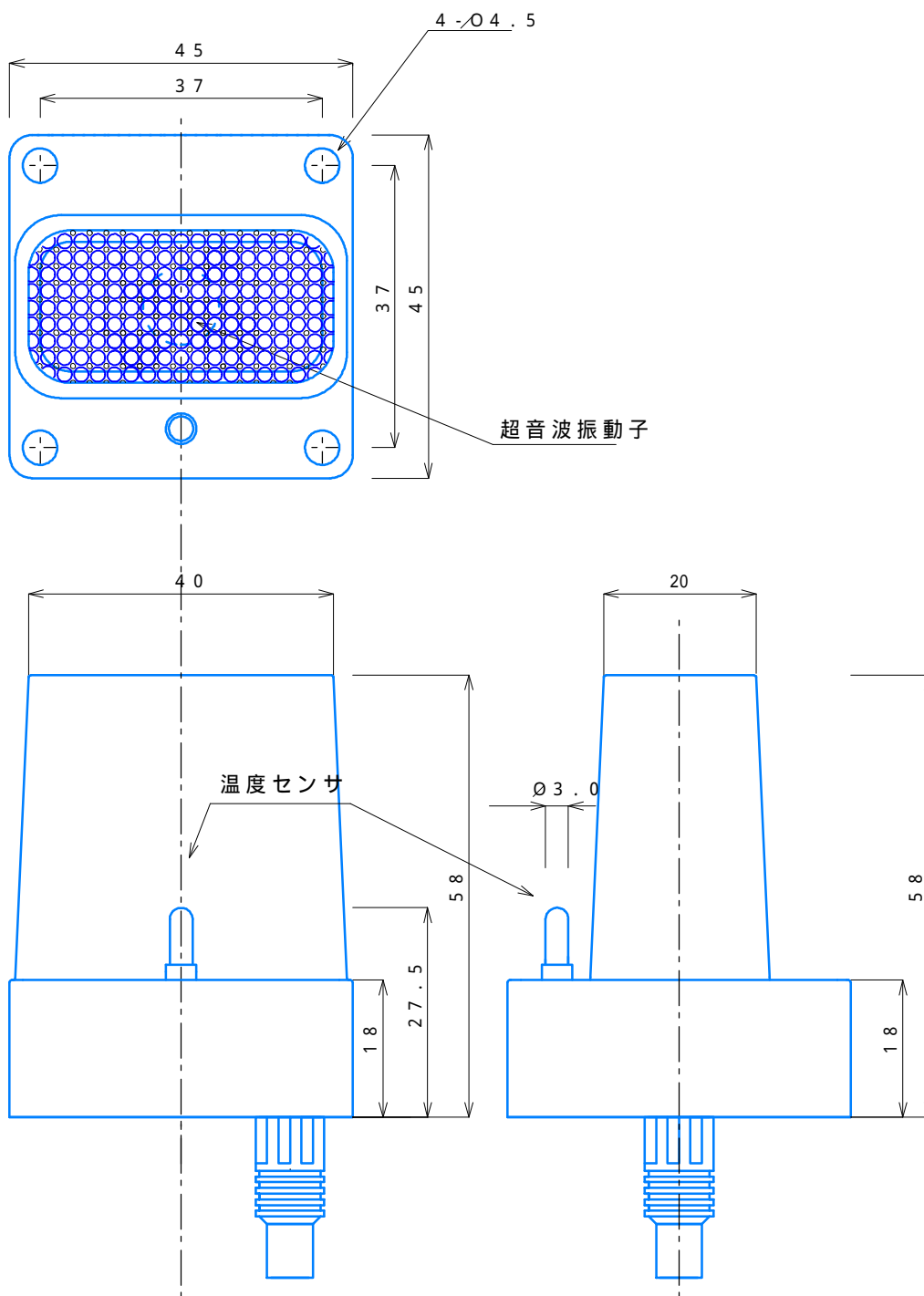
右のSENSITIVITYは受信感度調整VRで、左に回すと感度が下がり動作範囲が狭くなります。感度調整と距離調整は独立した機能です。



6. 注意事項

- * この製品の保証期間は納入後、1ヶ年です。
- * この製品の保証期間内に弊社の責任による不具合が生じた場合は、不具合部分の修理、又は不具合製品の交換のみを行います。
- * 弊社の各製品は製品自身の機能として災害防止や事故防止などの制御機能を有するものではありません。これらの製品を使用した機器関係において、万一発生した災害や事故等による損害賠償等についての責任は負いかねますのでご了承下さい。

(7) OM6タイプ 外形寸法



*	*	*
MATERIAL	STANDARD	FINISH
OCT. 31, 2003	TITLE	
DESIGNED BY	アンプ内蔵小型超音波センサ OM6-5C	
	DRAWING NO	
	外形図面	
	DISK NO>	FILE NAME
オーミック電子株式会社		

OM6-5C(LOT NO.8324)の動作範囲と指向特性(代表例)

測定日：2003/10/31

* 設定距離 5m max.

* 設定感度 N-9 max.

* ハッチング部の動作範囲は、 $\phi 28$ 、1.5mのポールを地上に立てセンサーが、検出する範囲を示す。

